



ශිෂ්‍ය විද්‍යුත් තැපැල් ලිපිනය සමඟ Zoom භාවිතා කිරීම සඳහා මාර්ගෝපදේශ


Contents

- 1. Zoom ගිණුමක් සාදන්න 2
- 2. ඔබේ Zoom ගිණුම සමඟ Zoom Meeting සඳහා සහභාගිවීම 6

කැලණිය විශ්වවිද්‍යාලයේ තොරතුරු හා සන්නිවේදන තාක්ෂණ මධ්‍යස්ථානය මගින් මාර්ගෝපදේශනය සාදන ලදී

1. Zoom ගිණුමක් සාදන්න

<https://zoom.us> වෙත ගොස් **Sign Up Button¹** ක්ලික් කරන්න



ඔබේ උපන් දිනය තෝරා **Continue²** ක්ලික් කරන්න

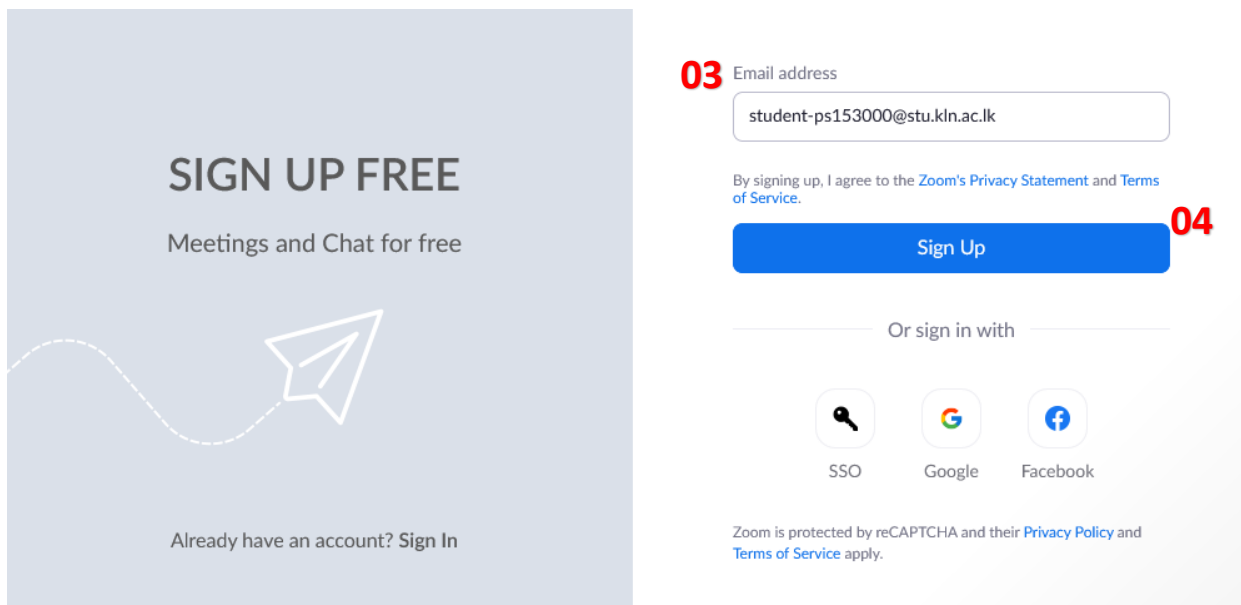
Verification

For verification, please confirm your date of birth.

Aug 22 1995

Continue **02**

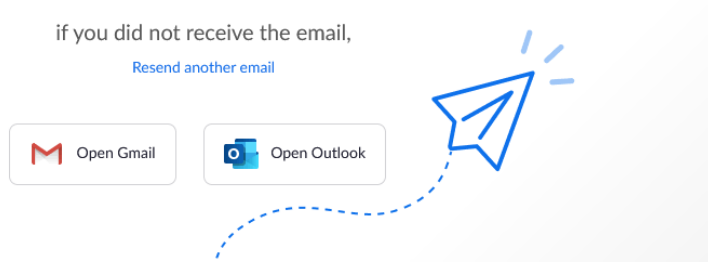
ඉන්පසු ඔබේ ශිෂ්‍ය විද්‍යාත් තැපැල් ලිපිනය³ ඇතුළත් කර (**@stu.kln.ac.lk) **Sign Up Button⁴** ක්ලික් කරන්න



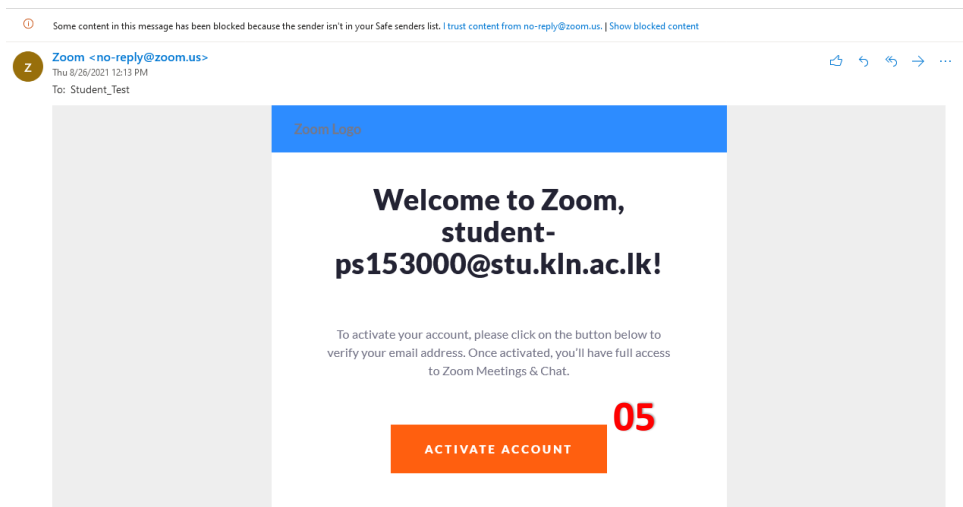
ඊළඟට, ඔබ ඔබේ විද්‍යුත් තැපැල් ලිපිනය නහවුරු කළ යුතුය. ඒ සඳහා ඔබේ විද්‍යුත් තැපැල් ගිණුම පරීක්ෂා කරන්න (outlook.com)

Activation Email Sent!

We've sent an email to student-ps153000@stu.kln.ac.lk.
Click the confirmation link in that email to begin using Zoom.



Activate Account Button⁵ ක්ලික් කරන්න



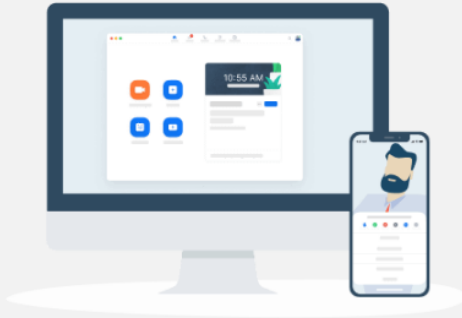
ඊළඟට, ඔබේ Zoom ගිණුම සඳහා ඔබේ මුල් නම⁶, වාසගම⁷ සහ මුරපදය⁸ ඇතුළත් කරන්න.

Checkbox⁹ "I'm not a robot" ක්ලික් කරන්න සහ "Are you signing up on behalf of a primary or secondary (K-12) institution?" සඳහා "yes"¹⁰ ක්ලික් කරන්න

ඉන්පසු කොන්දේසි වලට එකඟ වී පහත දැක්වෙන පරිදි [continue button](#)¹¹ ක්ලික් කරන්න

Welcome to Zoom

Hello! To get started with Zoom we need a few details from you to create your free account.



06

First Name

Student

07

Last Name

KLN

08

Password

●●●●●●●●

Confirm Password

●●●●●●●●

09

 I'm not a robot
reCAPTCHA
Privacy - Terms

Are you signing up on behalf of a primary or secondary (K-12) institution?

10

 Yes No

 I agree to use Zoom Education K-12 solely for educational purposes for the benefit of my school and its students

 I accept the [Terms of Service](#)
 I consent to the information practices described in [Zoom's K-12 Schools & Districts Privacy Policy](#)
 I verify that I am authorized to create an account on behalf of the school named above

Continue

11

By signing up, I agree to the [Zoom's Privacy Statement](#) and [Terms of Service](#).

ඊළඟට “Skip this step.”¹² ක්ලික් කරන්න

Don't Zoom alone

Invite your colleagues to create their own free Zoom account today!

[Why invite?](#)



Email Address

name@domain.com

Email Address

name@domain.com

Email Address

name@domain.com

Add another email

 I'm not a robot
reCAPTCHA
Privacy - Terms

Invite

Skip this step

12

දැන් ඔබ ඔබේ Zoom ගිණුම සාදා ඇත. ඔබේ Zoom ගිණුම පරීක්ෂා කිරීමට “Go to My Account.”¹³ ක්ලික් කරන්න

Start your test meeting
Excellent! Now it's time to start meeting.

Your personal meeting url: [Copy Link](#)
<https://zoom.us/j/7537547717?pwd=eStsOGF2NTI5TTd2UTdEZUdCZU8wZz09>

[Start Meeting Now](#) [Go to My Account](#) **13**

Save time by scheduling your meetings directly from your calendar.

[Microsoft Outlook Plugin](#) [Download](#) [Firefox Add-on](#) [Download](#)

zoom SOLUTIONS ▾ PLANS & PRICING CONTACT SALES SCHEDULE A MEETING JOIN A MEETING HOST A MEETING ▾

Join a **Live Demo**: Join Zoom expert Raul Montes for a grand tour of Zoom's video-first unified communications suite! We'll cover the basics of Zoom Meetings and dive into all the must-know features such as calendar integrations, recording, screen sharing, annotation, and virtual backgrounds. [Register today.](#)

PERSONAL

- Profile**
- Meetings
- Webinars
- Recordings
- Settings

ADMIN

- > User Management
- > Device Management
- > Room Management
- > Account Management
- > Advanced


When you join meetings and webinars hosted on Zoom, your profile information, including your name and profile picture, may be visible to other participants. Your name and email address will also be visible to the [account owner](#) and host when you join meetings or webinars on their account while you're signed in. The account owner and others in the meeting can share this information with apps and others.

Student KLN [Edit](#)
Student KLN

| Personal | |
|-----------|--|
| Phone | Not set Add Phone Number |
| Language | English Edit |
| Time Zone | (GMT+5:30) Colombo Edit |

2. ඔබේ Zoom ගිණුම සමඟ Zoom Meeting සඳහා සහභාගිවීම


Zoom meeting සම්බන්ධ වීමට, ඔබට ලැබුණු [zoom link](#)¹⁴ ක්ලික් කරන්න.

 **Dinuka Kannangara - University of Kelaniya** <dinukawk@kln.ac.lk>
Thu 8/26/2021 1:00 PM
To: Student_Test

Join Zoom Meeting **14**
<https://learn.zoom.us/j/65530038464?pwd=TGHqU3krZHdSMFdRT2dUcWIFN1ZxQT09>

Meeting ID: 655 3003 8464
Passcode: Test@0826
One tap mobile
+16465588656,,65530038464#,,,,*322413896# US (New York)
+17207072699,,65530038464#,,,,*322413896# US (Denver)

එවිට ඔබ දැනටමත් ඔබේ Zoom Account Sign in නොමැති නම් පහත රූපයේ පරිදි දිස්වෙනු ඇත.
[Sign in to Join Button](#).¹⁵ ක්ලික් කරන්න.

 Zoom ×

This meeting is for authorized attendees only

Click "Sign In to Join" to sign into Zoom with an email address authorized for joining this meeting.

15 [Sign in to Join](#) [Leave Meeting](#)

ඊළඟට Zoom සඳහා ලියාපදිංචි වීමේදී ඔබ ලබාදුන් ඔබේ ශිෂ්‍ය විද්‍යුත් තැපැල් ලිපිනය¹⁶ සහ මුරපද¹⁷ ඇතුළත් කිරීමෙන් ඔබට ඔබේ Zoom ගිණුමට ඇතුළු විය හැකිය.

ඔබගේ මුරපදය ඔබට අමතක වූවා නම් අමතක වූ මුරපද විකල්පය¹⁸ භාවිතා කරන්න. ඔබේ Zoom ගිණුම් මුරපදය කැලණි නෙට් මුරපදයට (Kelani Net Password) හා සම්බන්ධ නොවේ.



16

17 [Forgot?](#) **18**

Sign In

Keep me signed in

or sign in with

SSO Google Facebook

< Back

Sign Up

Zoom ගිණුමකට පුරනය වීමෙන් පසු ඔබට Zoom Meeting හා සම්බන්ධ විය හැක. ඔබට **වෙනත් පුද්ගලික Zoom ගිණුමක්** සමග හෝ **Zoom ගිණුමක් නොමැතිව** මින් ඉදිරියට විශ්වවිද්‍යාලය මගින් පවත්වන **Zoom Meeting හා සම්බන්ධ විය නොහැක.**

ඔබ දැනටමත් වෙනත් Zoom ගිණුමකට පුරනය වී ඇත්නම්, Zoom Meeting සඳහා සම්බන්ධ වීමට පෙර ශිෂ්‍ය විද්‍යුත් තැපැල් ලිපිනය හා සම්බන්ධ Zoom ගිණුමට **මාරු කරන්න¹⁹**.

